



MEMSCAP- 4^{ème} TRIMESTRE 2005 : 78% DE CROISSANCE

Un chiffre d'affaires trimestriel et annuel en croissance constante

Grenoble, France et Durham, Caroline du Nord, 30 janvier 2006 – MEMSCAP (Euronext: MEM), le fournisseur de solutions innovantes basées sur la technologie des MEMS (systèmes micro-électro-mécaniques), annonce aujourd'hui son chiffre d'affaires et son résultat net pour le quatrième trimestre et l'année fiscale, clos le 31 décembre 2005.

Des indicateurs de performance en hausse

Le chiffre d'affaires consolidé pour le quatrième trimestre s'établit à 3,2 millions d'euros (3,8 millions de dollars américains), comparé à 1,8 millions d'euros (2,3 millions de dollars américains) au quatrième trimestre 2004, soit une croissance de 78%, portant ainsi le chiffre d'affaire consolidé pour l'année fiscale 2005 à 10,0 millions d'euros (12,3 millions de dollars américains). Ainsi, la société affiche une croissance continue de son chiffre d'affaires trimestriel depuis le début de l'exercice fiscal 2005.

En parallèle à cette croissance, le résultat d'exploitation consolidé pour le quatrième trimestre est de (0,7) million d'euros comparé à (3,0) millions d'euros au quatrième trimestre 2004 et le résultat net consolidé, en amélioration continue depuis le début de l'année, s'établit à (0,4) million d'euros, comparé à (3,4) millions d'euros au quatrième trimestre 2004.

Les deux cœurs d'activité de la société, à savoir les Produits standards et les Produits sur mesure, contribuent au chiffre d'affaires et aux résultats comme suit:

	2005 IFRS	T4, 05 IFRS	T3, 05 IFRS	T2, 05 IFRS	T1, 05 IFRS	IFRS	T4, 2004 Normes comptables françaises
Chiffre d'affaires :							
Produits standards	5,0	1,2*	1,5	1,4	0,9	0,8	0,8
Produits sur mesure	5,0	1,9	1,5	1,1	0,5	1,0	1,0
Chiffre d'affaires total	10,0	3,2	3,0	2,5	1,4	1,8	1,8
Coût des ventes	(6,8)	(2,0)	(1,8)	(1,5)	(1,5)	(1,0)	(0,8)
Marge brute	3,3	1,2	1,2	1,0	(0,1)	0,8	1,0
% du chiffre d'affaires	32%	37%	41%	40%	(7%)	44%	56%
Charges opérationnelles	(7,0)	(1,8)	(1,6)	(1,7)	(1,8)	(3,8)	(0,9)
Résultat / (perte) d'exploitation	(3,8)	(0,7)	(0,4)	(0,7)	(1,9)	(3,0)	0,1
Amortissement des écarts d'acquisition	-	-	-	-	-	-	(0,2)
Résultat financier	(0,9)	(0,1)	(0,3)	(0,3)	(0,3)	(0,5)	(0,5)
Impôts	0,4	0,4	0,0	0,1	0,0	0,1	0,1
Résultat exceptionnel	-	-	-	-	-	-	(2,9)
Résultat / (perte) net	(4,2)	(0,4)	(0,7)	(0,9)	(2,1)	(3,4)	(3,4)

*La contribution d'IntuiSkin au chiffre d'affaires du Groupe est de 0,1 million d'euros pour le quatrième trimestre 2005.

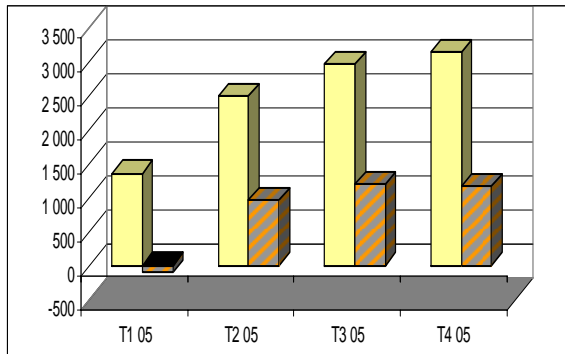
Après le passage en format 6 pouces de l'usine américaine réalisé avec succès au cours du premier semestre 2005, le chiffre d'affaires de la filiale américaine a continuellement progressé tout au long de l'exercice, comme le montre le tableau suivant :

Filiale américaine	2005	T4, 05	T3, 05	T2, 05	T1, 05
Chiffre d'affaires (en millions de dollars américains)	4,9	2,0	1,5	0,9	0,5
Chiffre d'affaires (en millions d'euros)	4,0	1,7	1,2	0,7	0,4

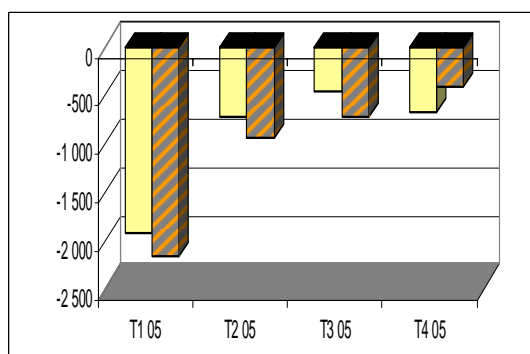
Par ailleurs, au cours de ce trimestre, la filiale américaine est devenue, à son tour, rentable comme l'est la filiale norvégienne depuis le second trimestre 2005.

Autres réalisations du quatrième trimestre

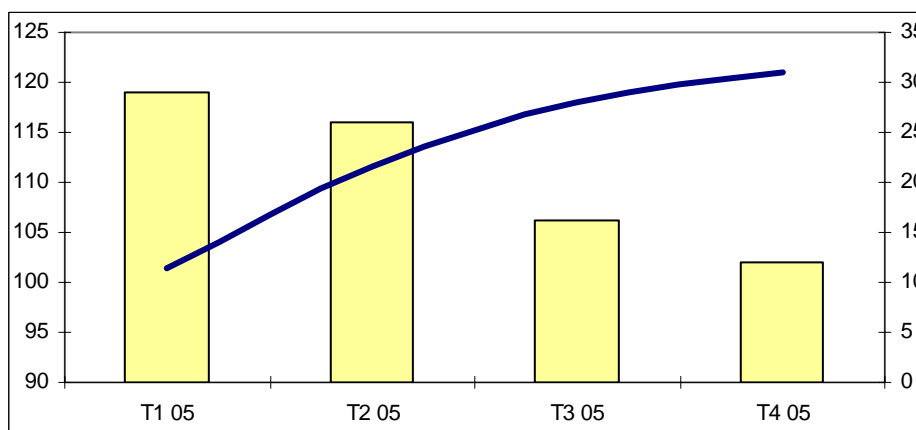
- MEMSCAP (cf. communiqué de presse du 17 octobre 2005) a conclu la vente du bâtiment bureaux de son site de Bernin ainsi qu'un accord avec ses partenaires bancaires et financiers permettant de réduire significativement ses dettes financières.
- Le Groupe (cf. communiqué de presse du 12 décembre 2005) a réalisé une augmentation de capital par émission d'actions à bon de souscription d'actions (ABSA F), avec exercice intégral de la clause de sur-allocation, d'un montant brut de 5,2 millions d'euros.
- MEMSCAP a signé des accords commerciaux dans l'aéronautique et le médical (cf. communiqués de presse du 30 novembre et 14 décembre 2005), notamment avec les sociétés, Liebherr et Therakos (société du groupe Johnson & Johnson).
- La Société a changé son code mnémonique qui devient « MEM » (cf. communiqué de presse du 21 décembre 2005).



(a) Evolution du chiffre d'affaires et de la marge brute



(b) Evolution du résultat d'exploitation et du résultat net



(c) Evolution de l'effectif et de la productivité (chiffre d'affaires / effectif)

« MEMSCAP avait des objectifs très précis et concrets pour 2005. Tout au long de cette année nous avons fait croître notre chiffre d'affaires, notre productivité, tout en améliorant notre résultat à chaque trimestre, et ce en accompagnant nos clients dans leurs projets, et en ouvrant la voie vers de nouvelles applications tant dans le domaine médical qu'aéronautique», déclare Jean Michel Karam, Président directeur général de MEMSCAP. « L'amélioration de tous nos indices, de même que la rentabilité de nos deux divisions Produits sur Mesure et Produits Standards en cette fin d'exercice, nous confortent dans nos choix et nous permettent d'entamer 2006 avec toute la vigueur et l'énergie nécessaires.»

**** Les chiffres ci-énoncés (quatrième trimestre 2005 et comparatifs 2004) sont donnés selon les normes comptables IFRS.**

A propos de MEMSCAP

MEMSCAP est le leader des solutions innovantes fondées sur les systèmes micro-électro-mécaniques (MEMS). Ces solutions comprennent des composants, de la production, des éléments de propriété intellectuelle, et des services associés. MEMSCAP est cotée sur l'Eurolist d'Euronext, Paris S.A. (code ISN: FR0004155455-MEM), et appartient au segment Next Economy. Pour plus d'informations, consultez le site <http://www.memscap.com>.

Pour plus d'informations, contactez:

Aurore Foulon
Vice-Président
Corporate Communications,
MEMSCAP
Tel.: +33 (0)4 76 92 85 00
aurore.foulon@memscap.com

Yann Cousinet
Directeur administratif et financier

MEMSCAP
Tel.: +33 (0) 4 76 92 85 00
yann.cousinet@memscap.com